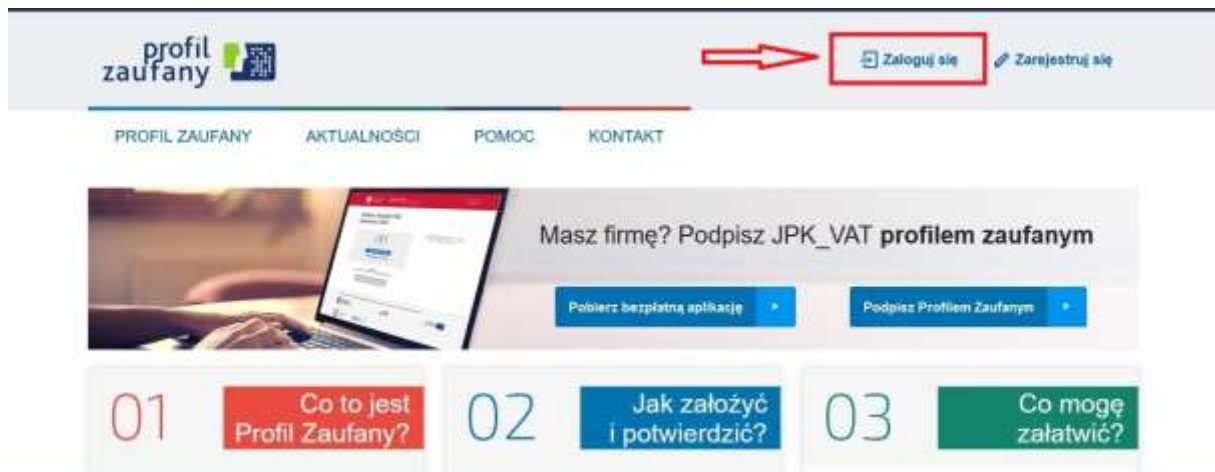
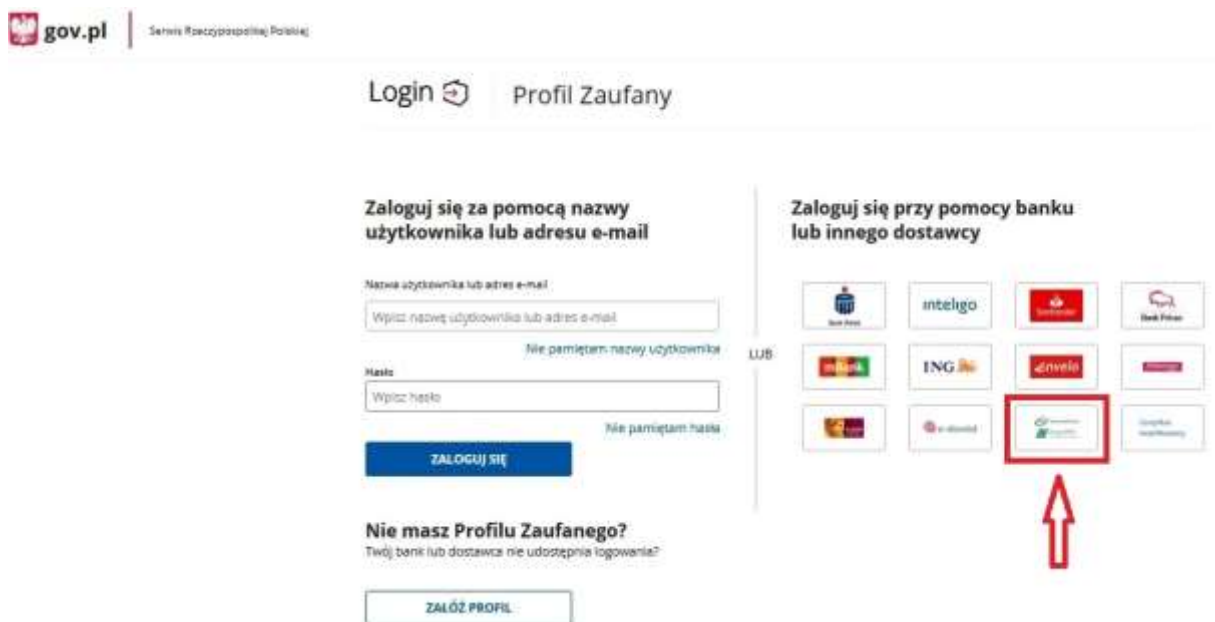



- 1) Wejdź na stronę profilu zaufanego <https://pz.gov.pl/> i wybierz przycisk „Zaloguj się” (w prawym górnym rogu ekranu):



- 2) Wybierz kafelek dla Banków Spółdzielczych, tj. „SGB Banki Spółdzielcze/Grupa BPS Banki Spółdzielcze”



- 3) Na ekranie pojawi się wyszukiwarka Banków Spółdzielczych. W oknie wyszukiwania wpisz fragment nazwy Banku np. „Janowie”, a pojawi się pole z nazwą Bank Spółdzielczy w Janowie Lubelskim, które należy wybrać i kliknąć przycisk „zaloguj się”.

Login  Profil Zaufany[< Powrót](#)

## Wybierz swój Bank Spółdzielczy

Województwo


Wybierz

Nazwa banku

Wybierz

## Znajdź swój Bank Spółdzielczy

Nazwa banku

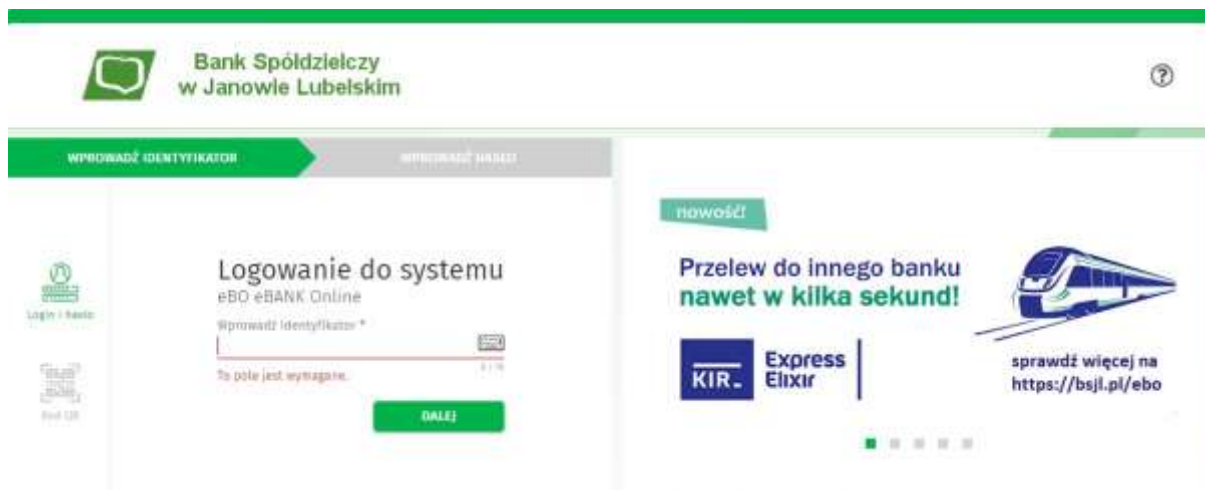
Janowie 

Bank Spółdzielczy w Janowie Lubelskim

LUB

ZALOGUJ SIĘ

4) Na ekranie pojawi się strona logowania do systemu bankowości internetowej EBO RWD



- Zaloguj się do systemu bankowości internetowej EBO RWD
- Po zalogowaniu wyświetli się „Wniosek o wydanie środka identyfikacji Elektronicznej”. Sprawdzić czy dane zaprezentowane we wniosku są poprawne. Jeżeli wyświetlane dane są prawidłowe możesz przejść do kolejnego kroku. W tym celu zatwierdź wniosek i potwierdź operację kodem jednorazowym SMS bądź w aplikacji BS Janów Lubelski EBO MOBILE PRO (w zależności od wykorzystywanego sposobu autoryzacji).



MOŻELIENIE ZGODY

**Wniosek o wydanie Środka Identyfikacji Elektronicznej i przekazanie danych identyfikujących pochodzących ze Środka Identyfikacji Elektronicznej**

**Oświadczam, że:**

1. zapoznałem/em się z Regulaminem wydawania środków identyfikacji elektronicznej i przekazywania informacji w ramach mojejID i zobowiązuje się do przestrzegania jego postanowień,
2. wskazane poniżej moje dane identyfikujące są prawdziwe i aktualne,
3. wnioskuję o wydatanie mi Środka Identyfikacji Elektronicznej, o którym mowa w powyższym Regulaminie,
4. wyrażam zgodę na przetwarzanie moich danych osobowych przez Bank w celu niezbędnym do świadczenia usługi identyfikacji.

Zgodnie z ogólnym rozporządzeniem o ochronie danych (RODO) Bank informuje, że jest administratorem danych osobowych Klienta wnioskującego o wydanie Środka Identyfikacji Elektronicznej, będzie przetwarzał dane osobowe w celu niezbędnym do świadczenia usługi Usługi Identyfikacji, Klientowi przysługuje prawo dostępu do danych oraz ich poprawiania, a podanie danych jest dobrowolne, lecz niezbędne do świadczenia Usługi Identyfikacji.

jednocześnie, w celu skorzystania z usług administracji publicznej:

1. wyrażam zgodę na przekazanie z powyższego Środka Identyfikacji Elektronicznej do **Wzrost Krajowy - login.gov.pl (Profil Zaufany)** za pośrednictwem Banku Polskiej Spółdzielczości S.A. z siedzibą w Warszawie oraz Krajowej Izby Rozliczeniowej S.A. z siedzibą w Warszawie moich poniższych danych, w tym potwierdzających moją tożsamość:

Pierwsze imię

[REDACTED]

Nazwisko

[REDACTED]

Numer PESEL

[REDACTED]

Data urodzenia

[REDACTED]

Adres mailowy

[REDACTED]

**WAŻNE!** Sprawdź poprawność wyświetlonego adresu e-mail, na ten adres wysyłane będą komunikaty związane z funkcjonowaniem Twojego profilu zaufanego. Błąd w adresie może spowodować że osoby trzecie otrzymają te informacje, jeśli adres jest niepoprawny, prosimy przetrwać rejestrację i skontaktować się ze swoim bankiem w celu aktualizacji danych.

Potwierdzony numer telefonu


[REDACTED]

2. upoważniam Bank do przekazania Bankowi Polskiej Spółdzielczości S.A. z siedzibą w Warszawie oraz Krajowej Izby Rozliczeniowej S.A. z siedzibą w Warszawie informacji, że jestem Klientem Banku.

NIS WYRAŻAM ZGODY

WYRAŻAM ZGODĘ

- 5) Powinieneś zostać przekierowany na stronę Profilu Zaufanego w celu dokończenia procesu rejestracji. Aby dokończyć rejestrację wpisz wymyśloną przez siebie nazwę użytkownika w pole „Nazwa użytkownika”, zaznacz pole „Zapoznałem się z przepisami dotyczącymi profilu zaufanego i podpisu zaufanego” i kliknij przycisk „zarejestruj się”.

**profil zaufany**  [Zaloguj się](#)

[PROFIL ZAUFANY](#) [AKTUALNOŚCI](#) [POMOC](#) [KONTAKT](#)

## Rejestracja w Profilu Zaufanym [← Zmień sposób rejestracji](#)

**Drogi Użytkowniku**

Twoje dane automatycznie pobraliśmy z twojego banku. Po kliknięciu przycisku „Zarejestruj się” przejdiesz do swojego banku i potwierdzisz Profil Zaufany.

**Dane logowania** \* - pola wymagane

Nazwa użytkownika \*  ?

**Dane osobowe**

Pierwsze imię \*  W

Drugie imię

Nazwisko \*

PESEL \*

**Dane kontaktowe**

Adres e-mail \*

Numer telefonu \*  ?

Zapoznałem się z [przepisami dotyczącymi profilu zaufanego i podpisu zaufanego](#)

[▼ Przeczytaj, jak przetwarzamy twoje dane](#)

[Anuluj](#) [Zarejestruj się](#) [▶](#)

6) Ponownie zostaniesz przeniesiony na stronę logowania systemu bankowości internetowej EBO RWD.

- a) Raz jeszcze zaloguj się do systemu bankowości internetowej
- b) Po zalogowaniu do bankowości tak jak poprzednim razem wyświetli się wniosek z tą różnicą że będzie zawierał już numer dokumentu z profilu zaufanego. Sprawdź zaprezentowane dane i jeżeli są one poprawne wyraż zgodę. W tym celu naciśnij przycisk „Wyrażam zgodę” i potwierdź operację tak jak poprzednio za pomocą kodu jednorazowego SMS lub w aplikacji BS Janów Lubelski EBO MOBILE PRO (w zależności od wykorzystywanego sposobu autoryzacji).

7) Po udanej autoryzacji zostaniesz przekierowany na stronę Profilu Zaufanego celem przekazania danych kontaktowych takich jak adres e-mail oraz numer telefonu komórkowego. W celu przekazania danych kliknij przycisk „Przeład dane”

Login 

Profil Zaufany

### Chcesz łatwiej i szybciej załatwić sprawy urzędowe? Podaj swoje dane kontaktowe!

„Kończy się ważność twojego dokumentu”. „Nowy jest gotowy do odbioru”. „Prosimy uzupełnić informacje”. „Rozpatrzyliśmy twój wniosek”.

Tego typu informacje będziesz dostawać, gdy wpiszesz swój telefon lub e-mail do Rejestru Danych Kontaktowych (RDK).

Przekazanie danych jest dobrowolne, może przyspieszyć załatwienie spraw urzędowych.

Jeśli nie chcesz zrobić tego teraz, dane kontaktowe do RDK możesz przekazać w każdej chwili przez e-usługę lub w urzędzie.

- 8) Wyświetli się ekran gdzie potwierdzić musisz dane kontaktowe oraz zaznaczyć wyrażenie zgody na przetwarzanie danych kontaktowych

### Kontaktowych

RDK przechowuje twoje dane kontaktowe: telefon i adres poczty elektronicznej oraz imię, nazwisko i PESEL. Telefon i adres poczty elektronicznej w każdej chwili możesz zmienić lub usunąć.

Przekazane dane kontaktowe musisz potwierdzić kodami SMS lub e-mail, które wpiszesz na następnym kroku.

Aby zostać wpisanym do RDK, wymagane jest podanie przynajmniej jednej z danych, numer telefonu komórkowego albo adres e-mail albo oba.

 RDK jest rejestrem niezależnym od Profilu Zaufanego. W każdym z nich możesz mieć różne dane kontaktowe. Zmiana danych w jednym nie wpływa na drugi.

Numer telefonu komórkowego

Adres e-mail

 Wyrażam zgodę na przetwarzanie moich danych kontaktowych.

- 9) W ostatnim etapie potwierdzasz swoje dane kontaktowe poprzez podanie kodu otrzymanego drogą SMS oraz kodu otrzymanego na e-mail, klikając po wpisaniu kodu na „Potwierdź Telefon”, a następnie „Potwierdź e-mail”

**gov.pl** | Serwis Rzeczypospolitej Polskiej

**Potwierdź numer telefonu**  
SMS potwierdzający został wysłany na numer:  
+48

6-cyfrowy kod z SMS

Wpisz kod **POTWIERDŹ TELEFON**

**Potwierdź adres e-mail**  
E-mail potwierdzający został wysłany na adres:

6-cyfrowy kod z emaila

Wpisz kod **POTWIERDŹ E-MAIL**

**1** Jeśli nie dotarła do Ciebie wiadomość, sprawdź, czy wpisany został poprawny numer telefonu lub adres e-mail.

**WRÓĆ** **ZAKOŃCZ**

- 10) Po kliknięciu “Zakończ” Profil Zaufany został założony. Po udanym założeniu Profilu Zaufanego w opcji “mój profil zaufany” zweryfikuj swoje dane.

### UWAGA !!!

Jeżeli z jakiś przyczyn nie uda się założyć profilu zaufanego to możliwe, że nie podano niezbędnych danych w Banku.

Do prawidłowego założenia profilu zaufanego Bank musi posiadać następujące aktualne dane: imię, nazwisko, e-mail, PESEL, numer telefonu komórkowego oraz datę ważności dokumentu tożsamości.